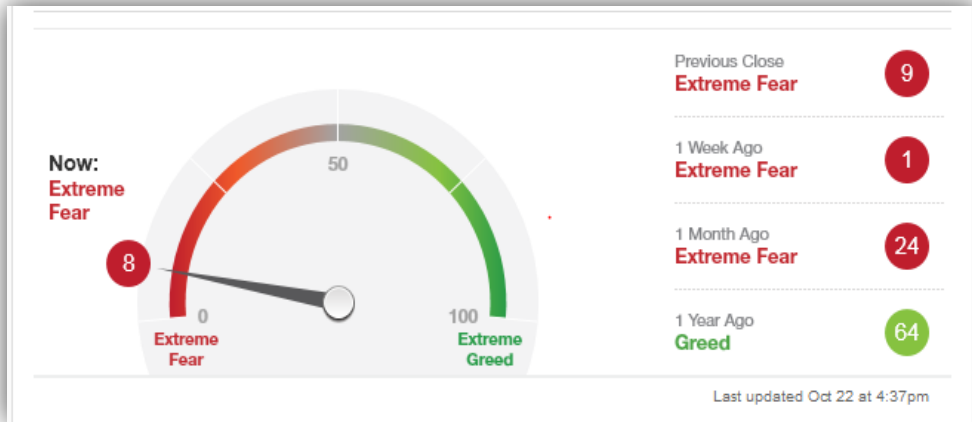
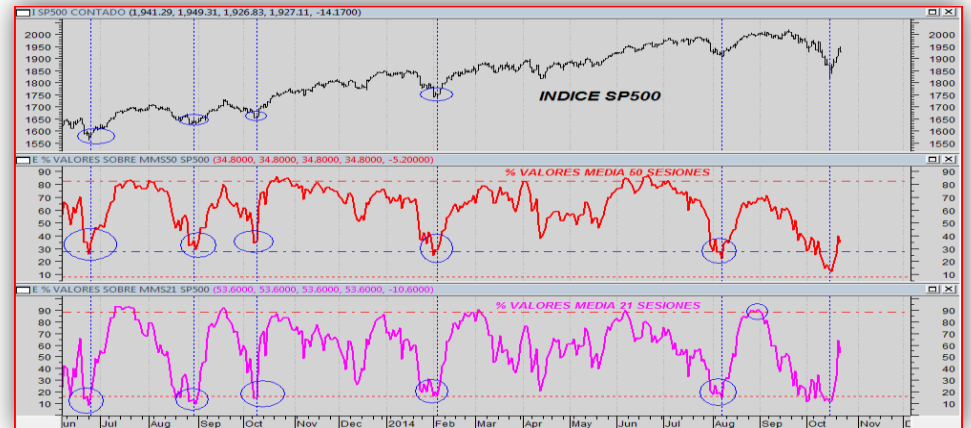


## ACELERADOR DE SENTIMIENTO DE LA CNN



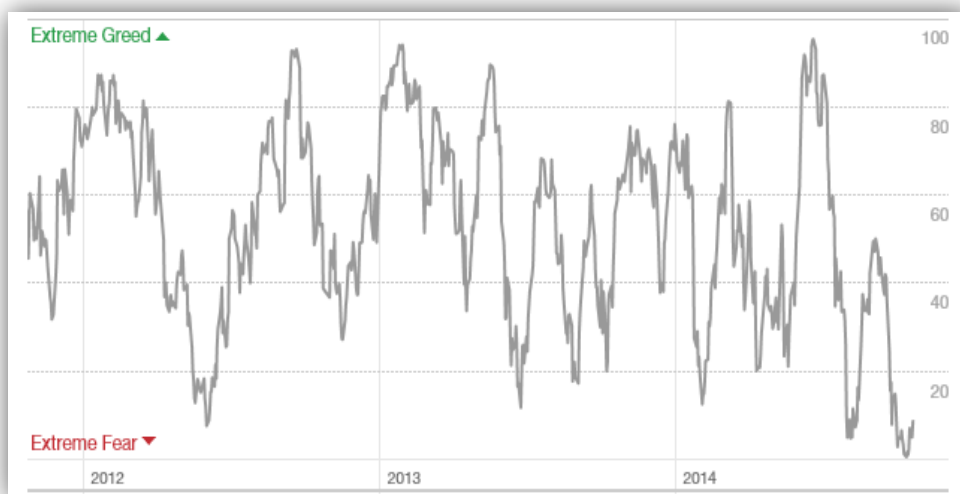
DATO EN ZONA DE **MIEDO EXTREMO**

## % DE VALORES MM50 Y MM21



DATO EN **SALIENDO A ZONA NEUTRAL**

## CURVA DEL MIEDO DE LA CNN



ESTE DATO ESTA EN ZONA DE **MIEDO EXTREMO**

## BOTTOM TOP Y TOP BOTTOM



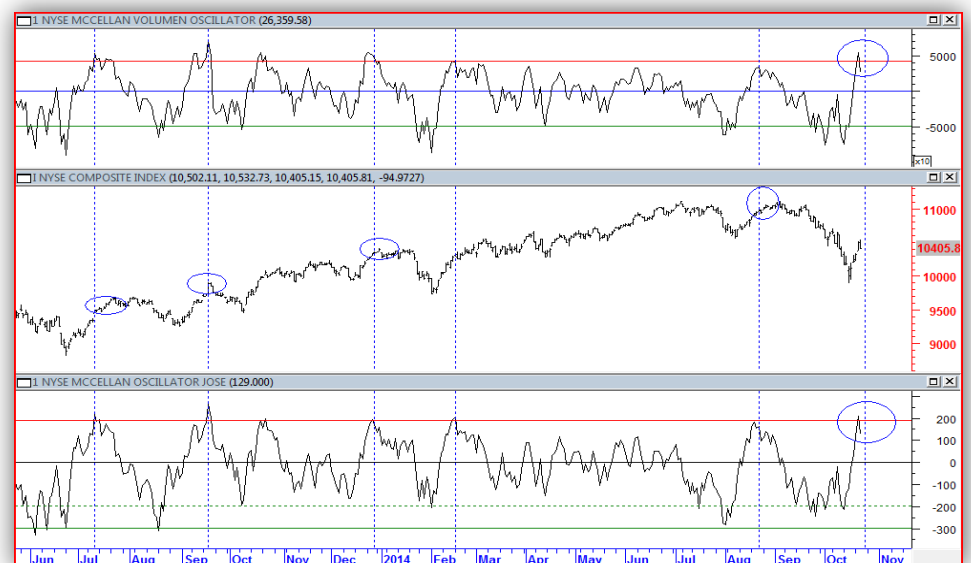
DATO EN **SALIENDO A ZONA NEUTRAL**

## PORCENTAJE DE VALORES ENCIMA DE MM50 NYSE



INDICADORES EEUU EN ZONA DE **MERCADO ALCISTA**

## INDICADOR DE AMPLITUD MCCLELLAN OSCILLATOR



INDICADOR EN ZONA DE **MAXIMO O TECHO**

**RESUMEN FINAL: EL SENTIMIENTO DESPUES DE ESTAR LA SEMANA PASADA EN ZONA DE MIEDO EXTREMA, PASA A NORMALIZARSE LEVEMENTE. EL REBOTE ALCISTA DE LAS BOLSA LLEVA AL MCCLELLAN A ZONA DE MAXIMOS AVISANDO DE POSIBLE TECHO DE CORTO PLAZO. EL MOMENTO DICE QUE EEUU SIGUE SIENDO ALCISTA.**