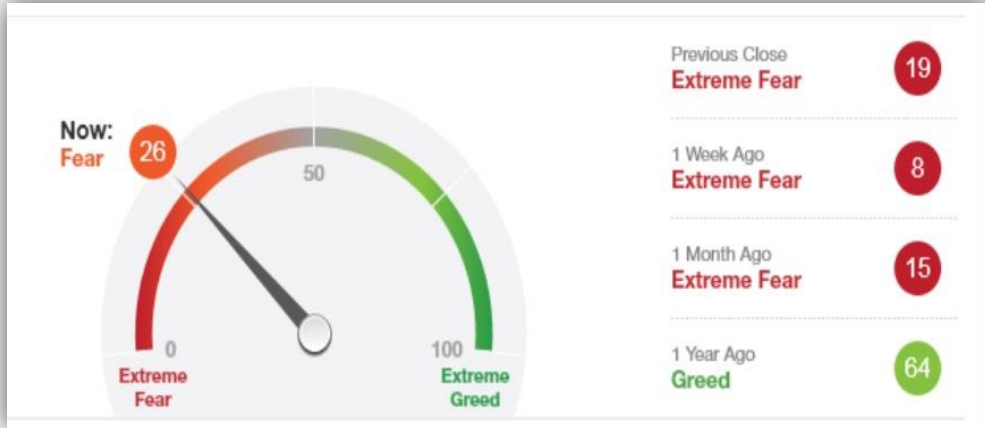


## ACELERADOR DE SENTIMIENTO DE LA CNN



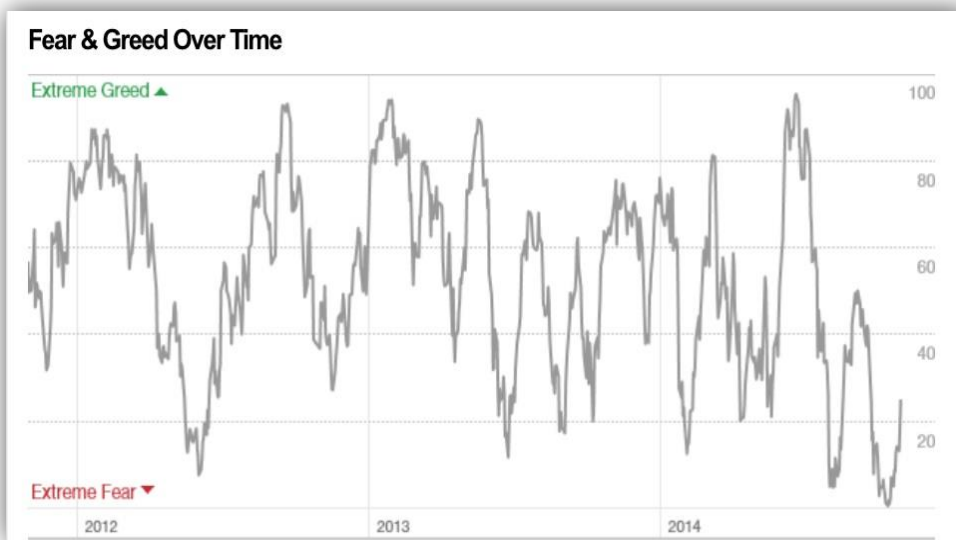
DATO EN ZONA NEUTRAL

## INDICE VIX ALEMANA



MAX-MIN CRECIENTE=MIEDO Y TENDECIA BAJISTA

## CURVA DEL MIEDO DE LA CNN



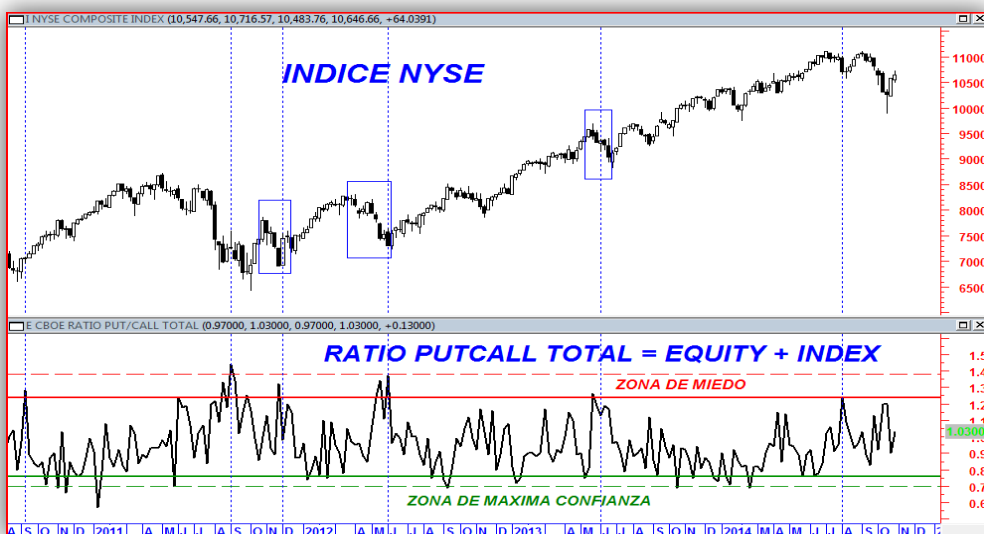
SALIENDO DE ZONA MIEDO A NEUTRAL

## RATIO RV-BONO // BONO-HIGH YIELD



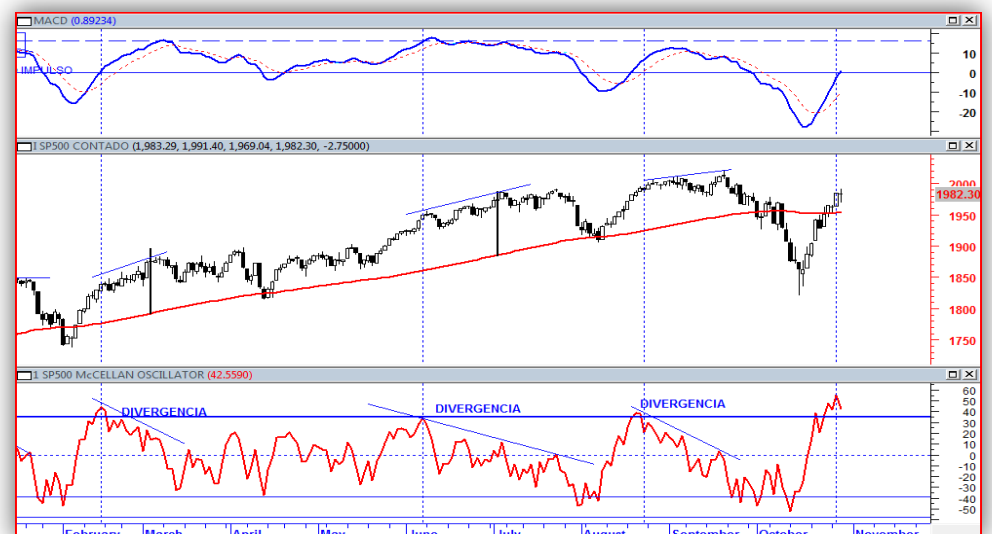
REBOTE AL ALZA EN MIEDO, SOLO REBOTE

## RATIO PUT CALL TOTAL



INDICADORES EN ZONA NEUTRAL

## INDICADOR DE AMPLITUD MCCLELLAN OSCILLATOR



INDICADOR EN ZONA DE MAXIMO O TECHO

**RESUMEN FINAL: DESPUES DE ESTAR LA SEMANA PASADA EN ZONA DE MIEDO, EL SENTIMIENTO PASA A NORMALIZARSE Y COMIENZA HA MOSTAR SIGNOS DE NEUTRALIDAD. EL REBOTE ALCISTA DE LAS BOLSA LLEVA AL MCCLELLAN A ZONA DE MAXIMOS AVISANDO DE POSIBLE TECHO DE CORTO PLAZO. EL MIEDO DE FONDO SIGUE EN INDICADORES COMO RATIO BONO BOLSA Y BONO HIGH YIELD.**