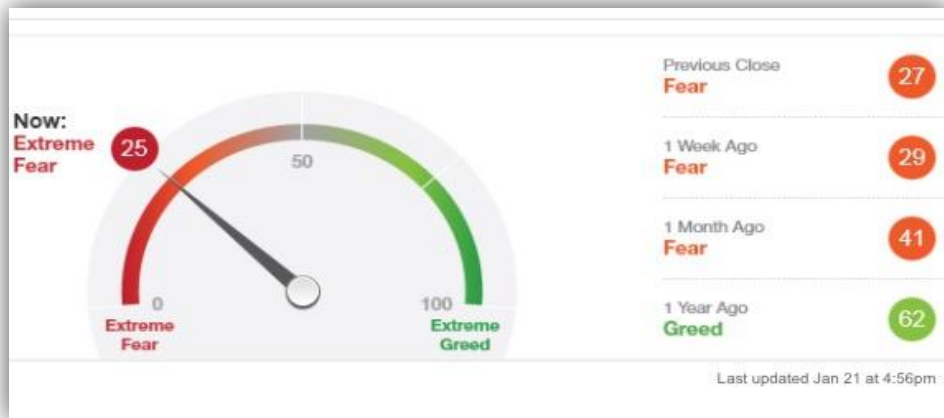


## ACELERADOR DE SENTIMIENTO DE LA CNN



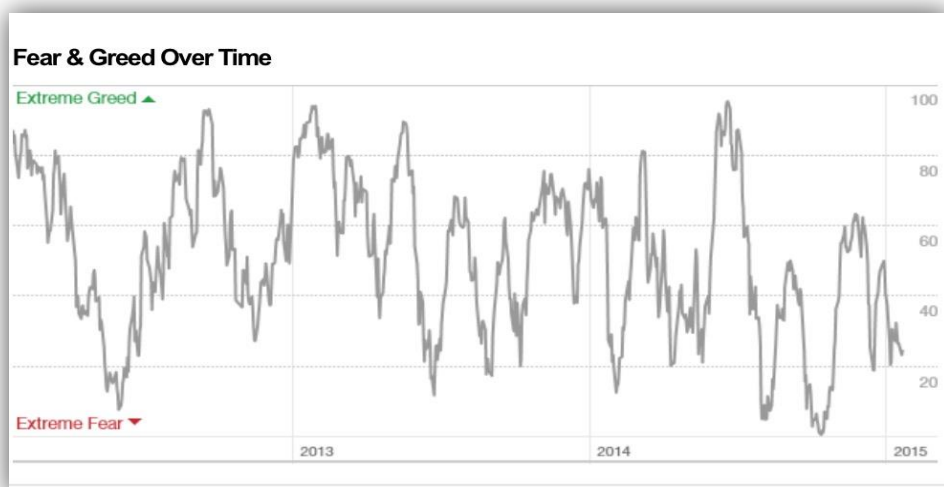
ZONA NEUTRAL-MIEDO. Cerca de zona peligro

## MEDIA 5 RATIO PUT CALL EQUITY



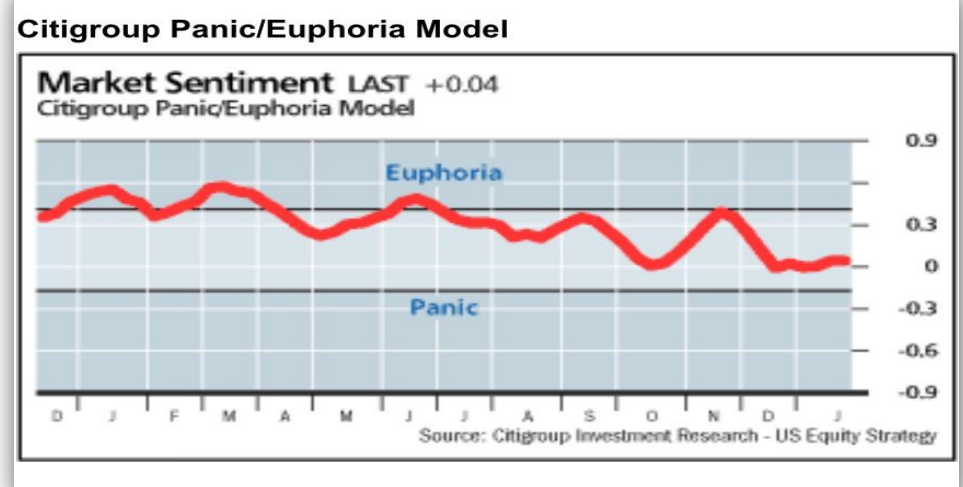
RATIO EN MIEDO. MUCHAS PUTS COMPRADAS

## CURVA DEL MIEDO DE LA CNN



ZONA NEUTRAL/MIEDO= VIGILAR debajo de 20

## MODELO DE SENTIMIENTO CITIGROUP



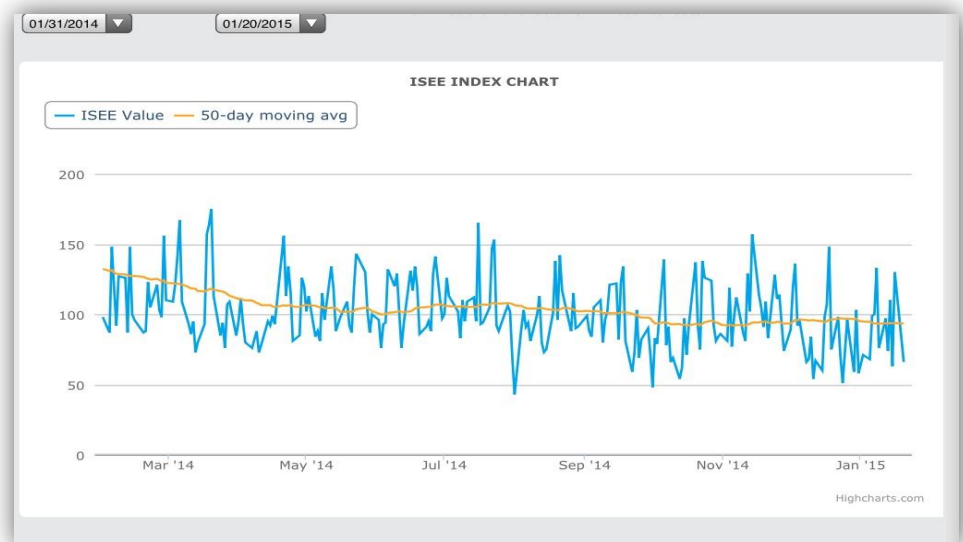
ZONA NEUTRAL. Subio en la ultima semana

## CONSENSO DE SENTIMIENTO

	Last Week	2 Weeks Ago.	3 Weeks Ago
<b>Consensus Index</b>			
Consensus Bullish Sentiment	65%	66%	69%
Source: Consensus Inc., P.O. Box 520526, Independence, Mo. Historical data available at (800) 383-1441. editor@consensus-inc.com			
<b>AAll Index</b>			
Bullish	46.1%	41.0%	51.7%
Bearish	21.5	27.7	19.3
Neutral	32.4	31.3	29.0
Source: American Association of Individual Investors, 625 N. Michigan Ave., Chicago, Ill. 60611 (312) 280-0170.			
<b>Market Vane</b>			
Bullish Consensus	58%	56%	63%
Source: Market Vane, P.O. Box 90490, Pasadena, CA 91109 (626) 395-7436.			
<b>TIM Group Market Sentiment</b>			
Indicator	51.9%	56.2%	44.3%
Source: TIM Group, 3 Columbus Circle, Suite 1592 New York, NY 10019 (844) 207-1445. timsupport@timgroup.com			

ZONA NEUTRAL. ALCISTAS SE MANTIENE

## INDICE ISEE DE SENTIMIENTO AMERICANO



ZONA NEUTRAL/MIEDO, VIGILAR EL MIEDO EN 50

**RESUMEN FINAL: EL SENTIMIENTO ESTA EN ZONA NEUTRAL/MIEDO. EL MERCADO DEBE MADURAR LA SEÑAL DE MIEDO Y LOS RATIOS BAJISTAS DEBEN SUBIR ALGO MÁS. EL RATIO PUT CALL ya ESTA EN MIEDO. SOLO CUANDO VEAMOS SEÑALES COINCIDENTES EXTERMAS DE MIEDO O CONFIANZA PODREMOS ACTUAR UTILIZANDO LA TEORIA DEL SENTIMIENTO CONTRARIO.**