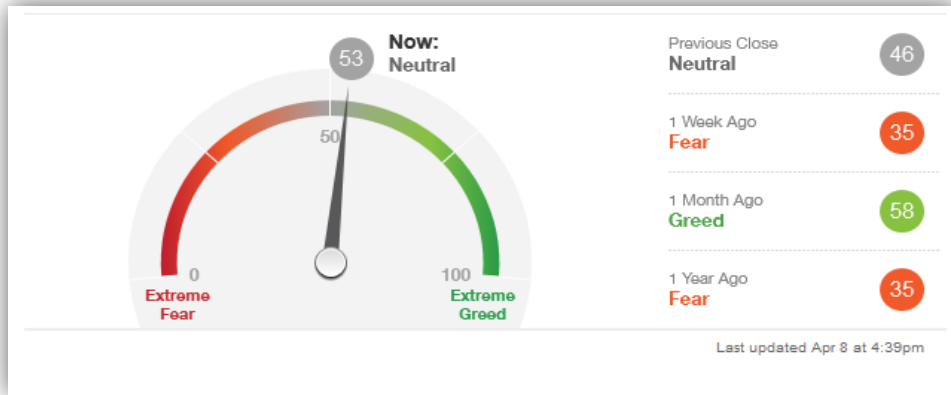
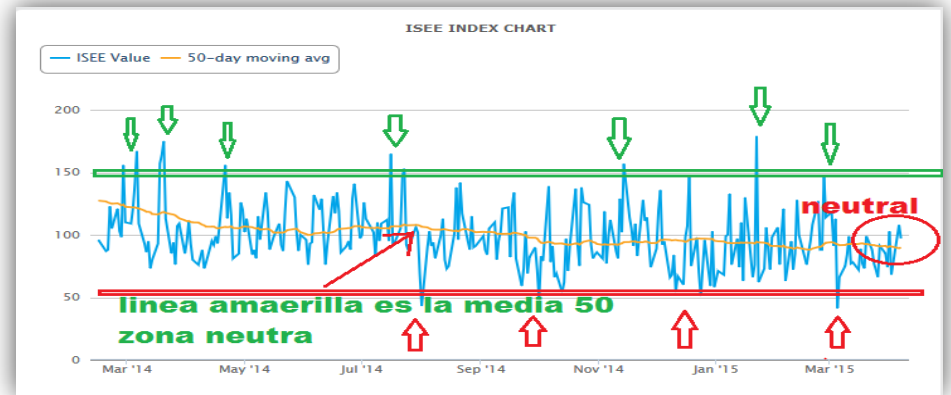


ACELERADOR DE SENTIMIENTO CNN



ESTADO: ZONA NEUTRA. ESPERAR SE DEFINA

INDICE ISEE DE SENTIMIENTO MERCADO



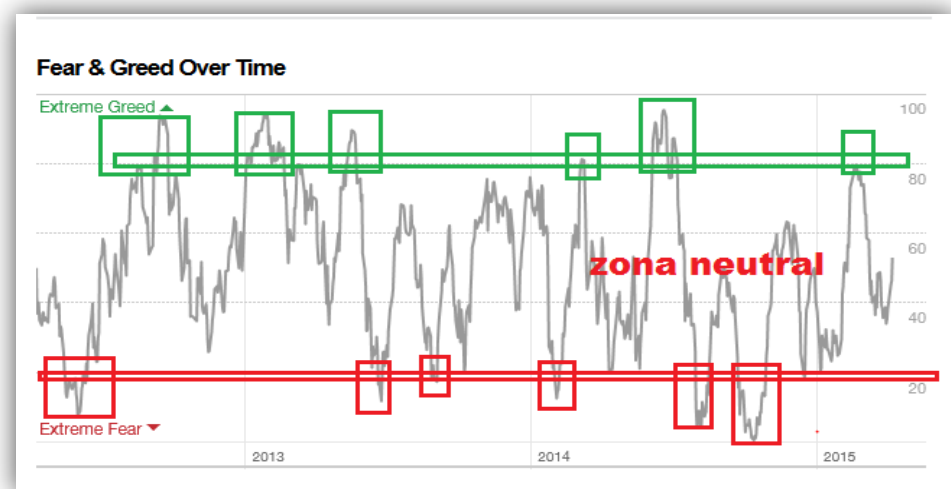
ZONA NEUTRA COINCIDENTE CON MEDIA 50S

INDICES DE SENTIMIENTO MINORISTA

	Last Week	2 Weeks Ago.	3 Weeks Ago
Consensus Index			
Consensus Bullish Sentiment	↑ 64%	63%	61%
Source: Consensus Inc., P.O. Box 520526, Independence, Mo. Historical data available at (800) 383-1441. editor@consensus-inc.com			
AII Index			
Bullish	↓ 35.4%	38.4%	27.2%
Bearish	32.0	24.4	31.5
Neutral	32.7	37.2	41.4
Source: American Association of Individual Investors, 625 N. Michigan Ave., Chicago, Ill. 60611 (312) 280-0170.			
Market Vane			
Bullish Consensus	↓ 60%	63%	61%
Source: Market Vane, P.O. Box 90490, Pasadena, CA 91109 (626) 395-7436.			
TIM Group Market Sentiment			
Indicator	↑ 51.7%	47.7%	52.6%
Source: TIM Group, 3 Columbus Circle, Suite 1592 New York, NY 10019 (844) 207-1445. timsupport@timgroup.com			

DOS BAJAN DOS SUBEN = CONFUSION

GRAFICA DE SENTIMIENTO INDEX CNN



ZONA NEUTRAL COMPRENDIDA ENTRE 70 Y 30

RATIO PUT CALL EQUITY EEUU



VALORACION NEUTRAL DE COBERTURAS

INDICE VIX DE VOLATILIDAD EEUU



VIX EN ZONA NEUTRAL-CONPLACIENTE

RESUMEN FINAL: EL SENTIMIENTO DE MERCADO ESTA ASENTADO DEFINITIVAMENTE EN LA ZONA NEUTRAL. TODOS LOS INDICADORES INDICADORES DE SENTIMIENTO DE MASAS MUESTRAN LECTURAS ALTAMENTE PASIVAS. DEBEMOS ESPERAR A QUE EL MERCADO DEFINA SUS INTENCIONES, YA SEAN ALCISTAS Y COMPLACIENTES O BAJISTAS Y MIEDOSAS.