

GUÍA DE INSTALACIÓN PASO A PASO: MEDIA MÓVIL DE COLORES

PRIMER PASO:

Optimiza tu MT4, coloca en la Observación del mercado los activos con los que vas a trabajar, elimina todos los que sean innecesarios, estén inactivos o no quieras operarlos (no te preocupes porque siempre podrás añadir los que necesites).

¡Es IMPORTANTE! Ya que luego puede sobrecargarse la MT4 al tener herramientas funcionando.

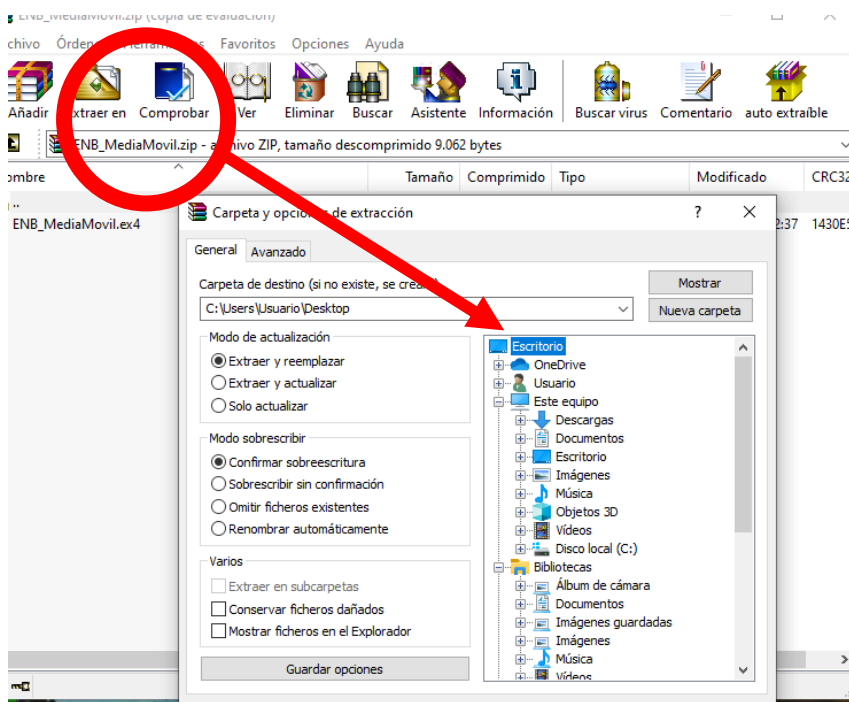
¿Ya está todo?

SEGUNDO PASO:

Descargarás algo así:

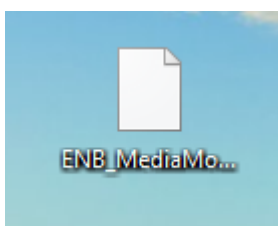
Haz doble clic y encontrarás algo así:

Pulsa primero en “Extraer en” y selecciona tu “Escritorio”.



TERCER PASO:

Ya tienes la herramienta, busca en tu escritorio la siguiente carpeta:



Vamos a comenzar con la instalación.

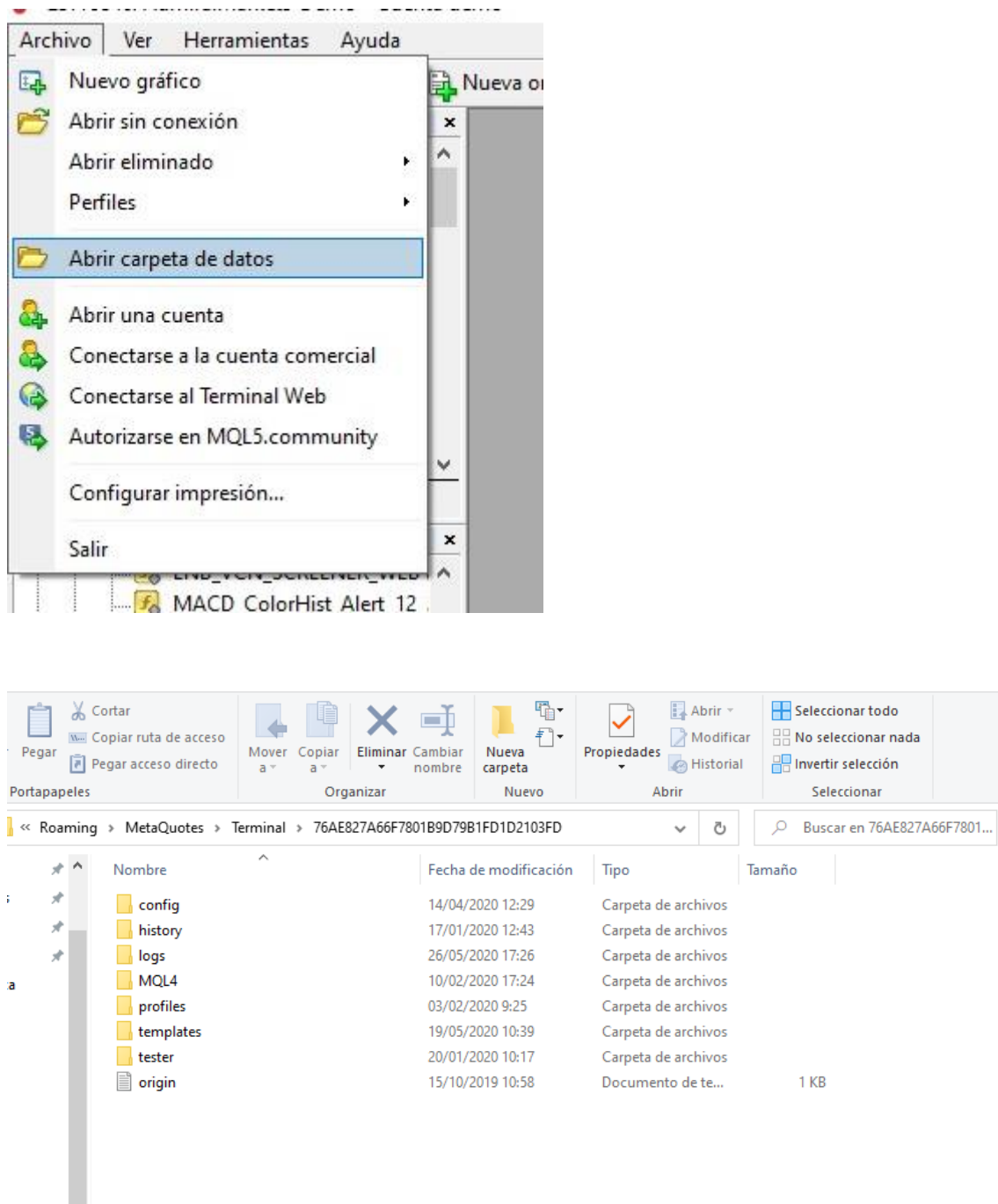
CUARTO PASO:

Vamos a instalar el archivo en su correspondiente carpeta.

Para ello, primeramente, **ABRIREMOS LA CARPETA DE DATOS DE METATRADER 4.**

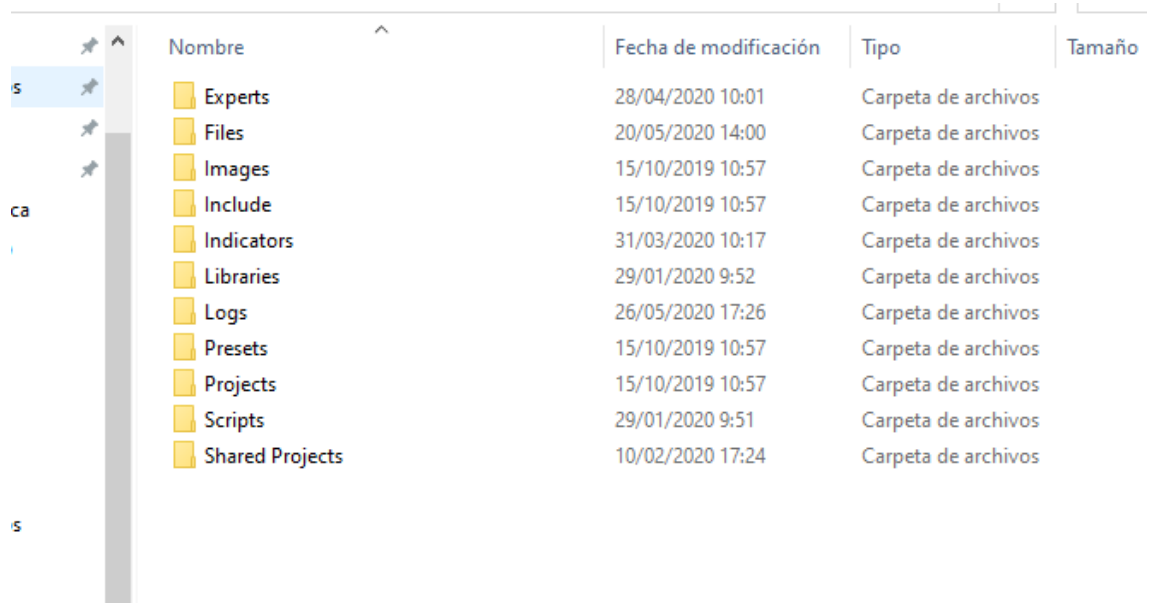
Usaremos la siguiente ruta:

Archivo → Abrir carpeta de datos.



QUINTO PASO:

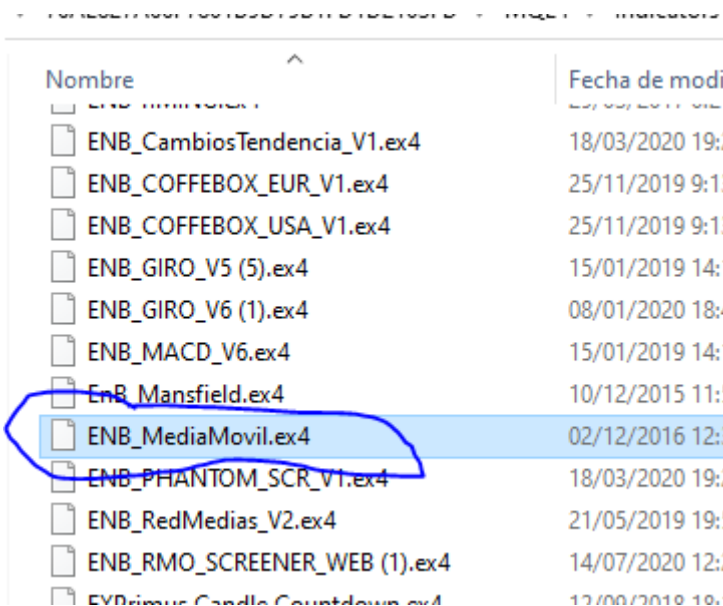
En la carpeta de datos de MT4 abriremos la carpeta “MQL4” donde encontrarás algo así:



Nombre	Fecha de modificación	Tipo	Tamaño
Experts	28/04/2020 10:01	Carpeta de archivos	
Files	20/05/2020 14:00	Carpeta de archivos	
Images	15/10/2019 10:57	Carpeta de archivos	
Include	15/10/2019 10:57	Carpeta de archivos	
Indicators	31/03/2020 10:17	Carpeta de archivos	
Libraries	29/01/2020 9:52	Carpeta de archivos	
Logs	26/05/2020 17:26	Carpeta de archivos	
Presets	15/10/2019 10:57	Carpeta de archivos	
Projects	15/10/2019 10:57	Carpeta de archivos	
Scripts	29/01/2020 9:51	Carpeta de archivos	
Shared Projects	10/02/2020 17:24	Carpeta de archivos	

Copia y Pega el indicador que tienes en el escritorio en la carpeta “Indicators” que ves en la imagen anterior.

Deberá incluirse algo así:

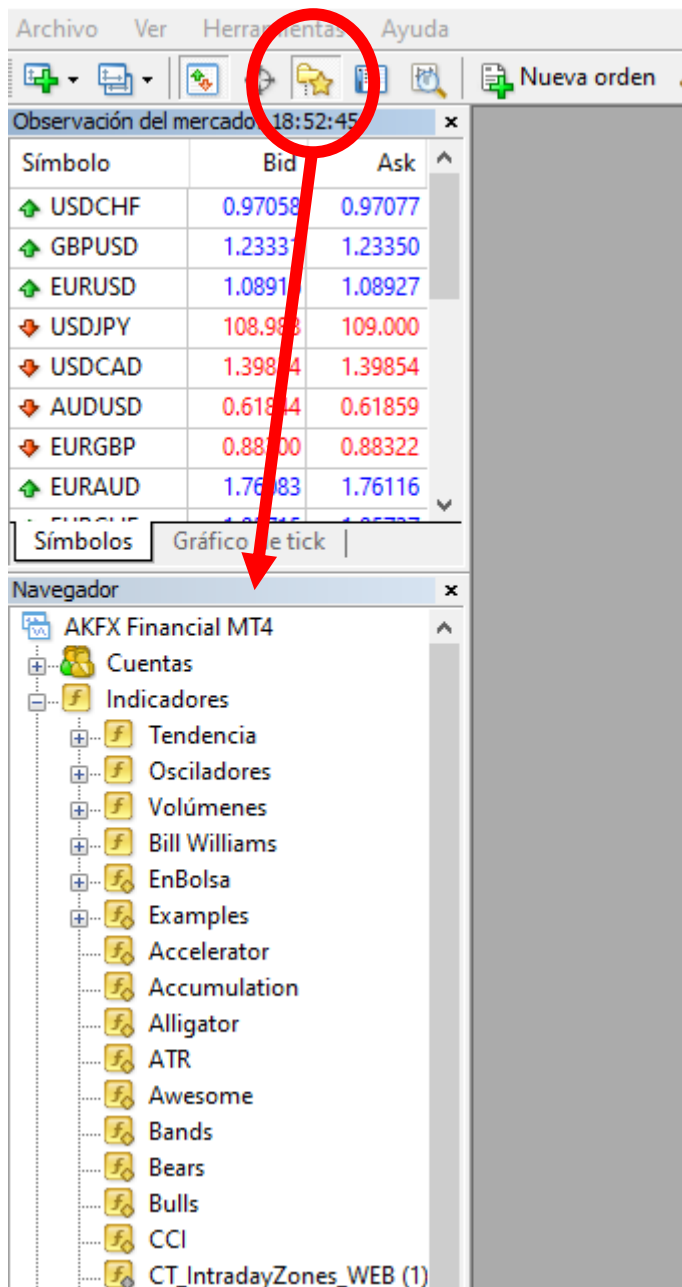


Nombre	Fecha de modificación
ENB_CambiosTendencia_V1.ex4	18/03/2020 19:00
ENB_COFFebox_EUR_V1.ex4	25/11/2019 9:10
ENB_COFFebox_USA_V1.ex4	25/11/2019 9:10
ENB_GIRO_V5 (5).ex4	15/01/2019 14:00
ENB_GIRO_V6 (1).ex4	08/01/2020 18:00
ENB_MACD_V6.ex4	15/01/2019 14:00
ENB_Mansfield.ex4	10/12/2015 11:00
ENB_MediaMovil.ex4	02/12/2016 12:00
ENB_PHANTOM_SCR_V1.ex4	18/03/2020 19:00
ENB_RedMedias_V2.ex4	21/05/2019 19:00
ENB_RMO_SCREENERS_WEB (1).ex4	14/07/2020 12:00
EXPrimus_Candle_Countdown.ex4	12/09/2019 10:00

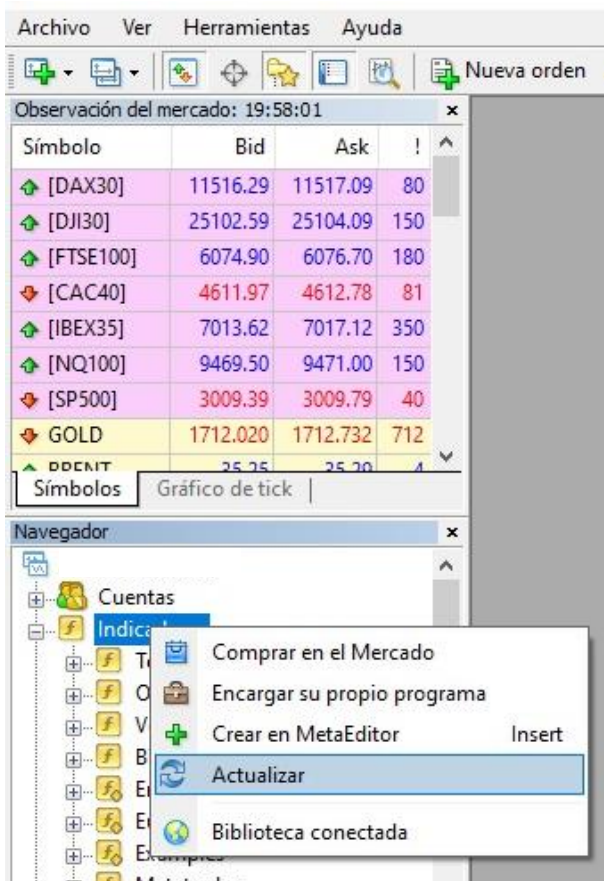
Ya tenemos la herramienta instalada en la Metatrader4.

Ahora vamos a comprobar que se haya instalado correctamente:

Abre el navegador de la MT4:



Desde "indicadores" pulsando en el botón derecho del ratón, le daremos a actualizar:



¿Encuentras en el listado de **indicadores** el archivo instalado?

¡PERFECTO!

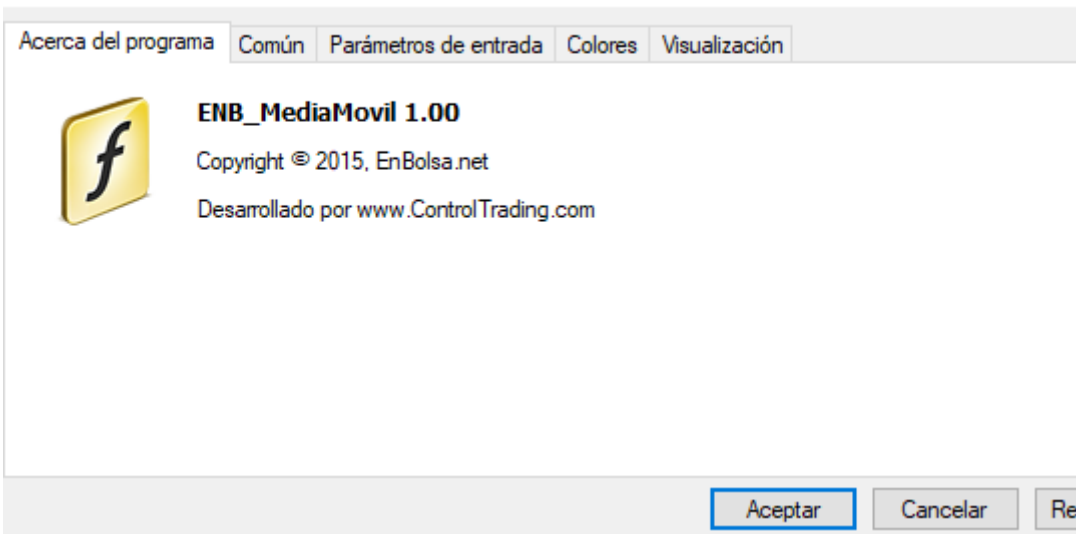
SEXO PASO:

Abre un activo cualquiera, por ejemplo, EURUSD:

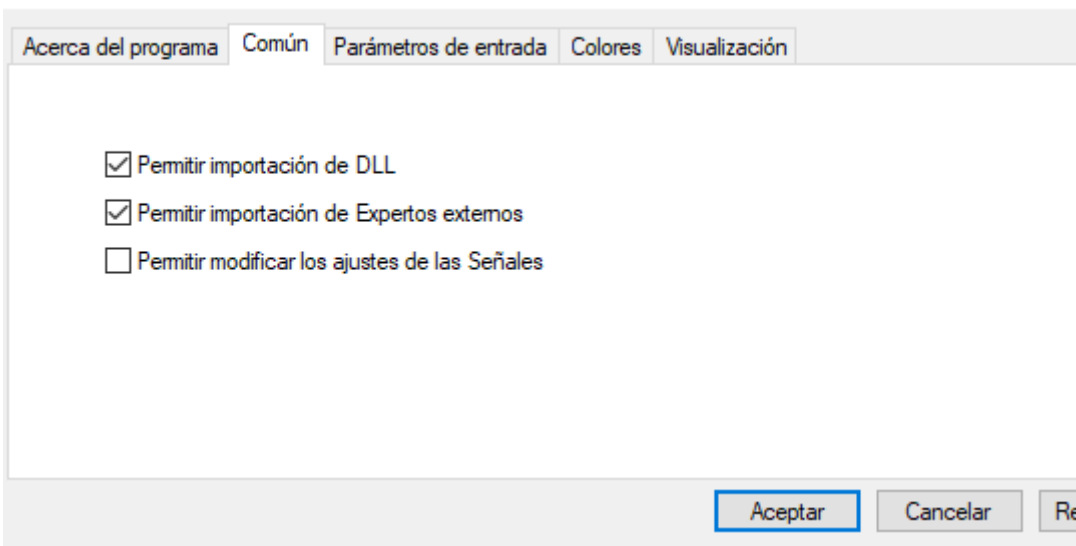
Sobre el gráfico, desde el navegador, sección indicadores, arrastraremos el archivo "ENB_MediaMovil"



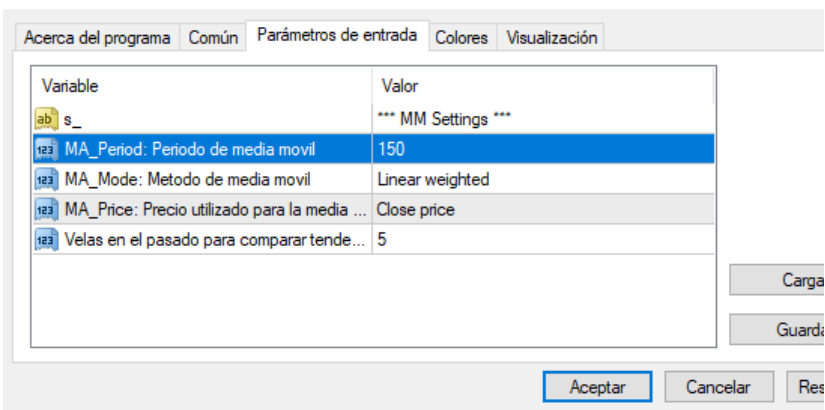
A continuación, veremos un cuadro así, en el que encontramos diferentes pestañas:



En la **pestaña COMUN** nos aseguraremos de que todo esté así:



En la pestaña **PARAMETROS DE ENTRADA** podremos modificar el número de periodos en función de la media móvil que queramos, así como el tipo, ya sea ponderada, exponencial.... Por defecto estará en Media ponderada de 150 periodos:



PULSAREMOS EN **ACEPTAR**, mostrándose el indicador ya configurado:



IMPORTANTE: Puedes guardar una plantilla para que se conserven los cambios realizados y así no tener que repetir el proceso de agregar el indicador al gráfico.

Para ello, sobre el gráfico seguiremos la ruta: botón derecho del ratón → plantilla → guardar plantilla → escribir el nombre deseado → aceptar

¡LISTO, TODO INSTALADO!

Por último, te recomendamos que visiones los videos que encontrarás en nuestra web. Igualmente, puedes resolver algunas de las principales preguntas frecuentes desde la propia web.

Te agradecemos también que puedas dejarnos algún comentario o valoración, a fin de seguir mejorando y sirva de ayuda a otros usuarios.

<https://www.enbolsa.net/producto/stop-dinamico/>

Si deseas hacer alguna otra consulta, puedes ponerte en contacto con el equipo y lo resolvemos.

WhatsApp: +34 642 02 17 02

Mail: blopez@enbolsa.net

Un cordial saludo

Enbolsa.net